

Genre, situation familiale et santé mentale

Analyse des données du Panel suisse de ménages

Claudine Burton-Jeangros

Département de sociologie

Université de Genève

Plan

- Revue de la littérature
- Méthodes
- Résultats
- Discussion

Inégalités face à la santé et genre

- Travaux ont longtemps reproduit la division traditionnelle des rôles
 - Inégalités parmi les hommes en fonction de leur position sociale
 - Inégalités parmi les femmes en fonction de leurs rôles familiaux
- Nouvelle approche à partir des années 1990
 - Plan théorique: santé des femmes et des hommes est influencée par le genre
 - Plan empirique: transformation des rôles traditionnels

Annandale E, Hunt K (2000) Gender Inequalities in Health, Buckingham, Open University Press.

Santé mentale et genre

- **Mariage est favorable à la santé mentale, mais plus pour les hommes que les femmes**
- **Mauvaise santé mentale des mères au foyer**
- **Le cumul des rôles (familiaux et professionnels) est-il favorable à la santé mentale ?**
- **Le grand absent: le travail domestique**

Genre, diversité et santé mentale

Objectifs:

- Est-ce que les conditions sociales affectent la santé mentale des hommes et des femmes en Suisse ?
- Est-ce que les différents rôles sociaux (familiaux et professionnels) affectent la santé mentale des hommes et des femmes de la même manière ?
- Quel est l'impact du travail domestique sur la santé mentale des femmes et des hommes?

Méthodes

Données du Panel suisse de ménages (PSM)

- Vague 6: 2004 (PSM + SILC)
- Population âgée entre 25 et 64 ans (n=8061)
- Analyse séparée des femmes et des hommes

Indicateur de santé mentale:

« Eprenez-vous souvent des sentiments négatifs comme le cafard, le désespoir, l'anxiété, la dépression? » (échelle 0=jamais à 10=souvent)

Résultats

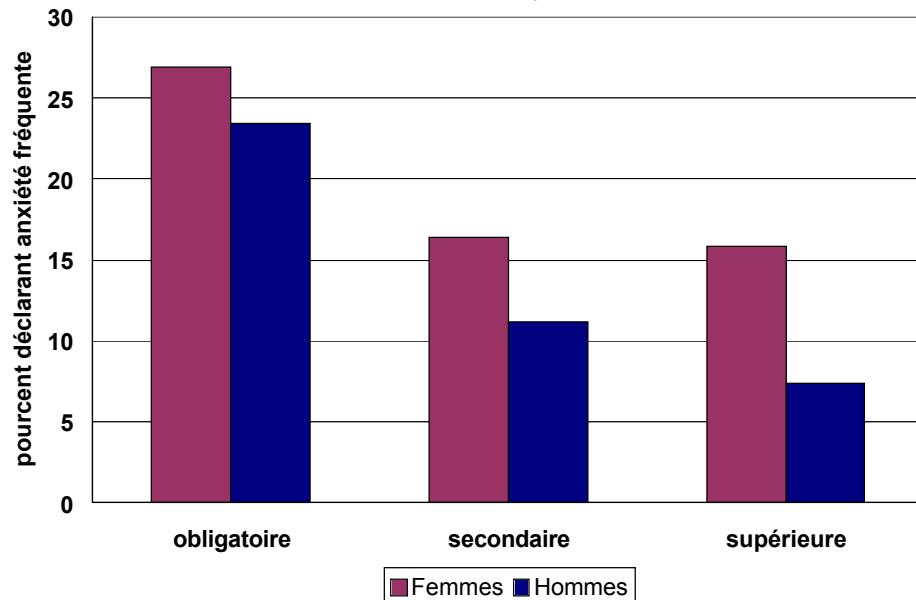
Caractéristiques de l'échantillon (%)

| | V de Cramer | Femmes 25-64 ans (n=4464) | Hommes 25-64 ans (n=3597) |
|------------------------------|------------------------|---------------------------------|---------------------------------|
| Anxiété | (0.11 ^{***}) | | |
| Elevée (5 à 10) | | 17.9 | 10.3 |
| Niveau de formation | (0.22 ^{***}) | | |
| - élémentaire | | 17.7 | 8.7 |
| - secondaire | | 59.5 | 49.6 |
| - supérieur | | 22.9 | 41.7 |
| Revenu du ménage | (0.05 ^{**}) | | |
| 1 ^{er} quintile | | 19.6 | 16.8 |
| 2 ^e quintile | | 19.1 | 17.9 |
| 3 ^e quintile | | 20.3 | 20.7 |
| 4 ^e quintile | | 20.9 | 21.8 |
| 5 ^e quintile | | 20.1 | 22.8 |
| Statut marital | (0.04 [*]) | | |
| Vit en couple | | 74.5 | 77.7 |
| Statut parental | (ns) | | |
| Au moins 1 enfant < 30 ans | | 51.6 | 50.6 |
| Statut familial | (0.12 ^{***}) | | |
| En couple avec enfants | | 47.0 | 48.4 |
| En couple | | 27.5 | 29.3 |
| Parents seuls (monoparental) | | 6.6 | 1.8 |
| Personnes seules | | 18.9 | 20.5 |
| Statut professionnel | (0.56 ^{***}) | | |
| Actif à 100% | | 22.1 | 78.8 |
| Actif à temps partiel | | 54.4 | 12.9 |
| Pas actif | | 23.5 | 8.3 |

Résultats

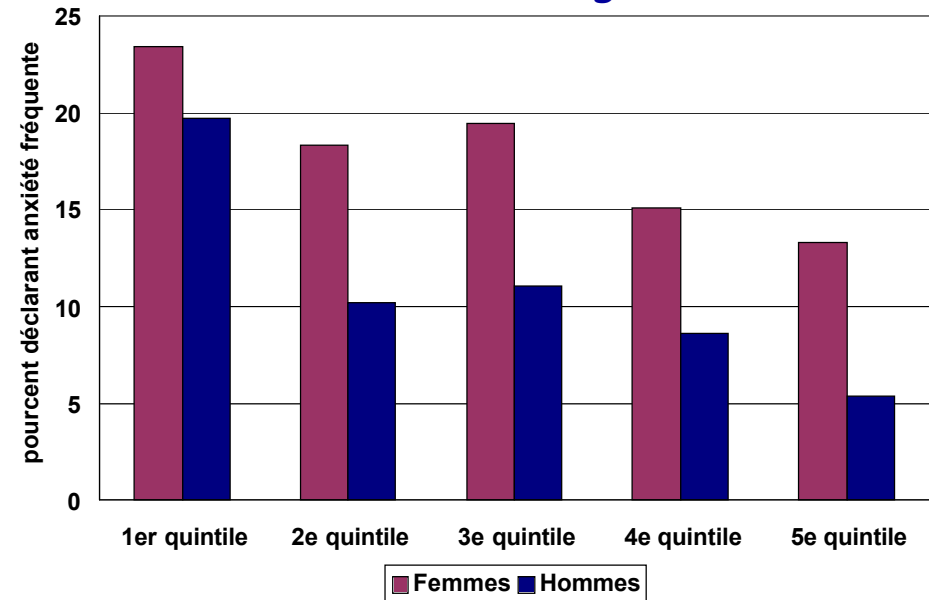
Santé mentale et conditions sociales (n=8061)

Niveau de formation



V de Cramer
Femmes: 0.13***
Hommes: 0.10***

Revenu du ménage



V de Cramer
Femmes: 0.09***
Hommes: 0.15***

Résultats

Santé mentale et situation familiale (n=8061)

Régression logistique

(variable dépendante: anxiété, 1=fréquente)

| | | Femmes | | Hommes | |
|---------------------------|------------------------|--------|------|--------|------|
| | | Exp(B) | Sig. | Exp(B) | Sig. |
| Situation maritale | Vit avec un partenaire | 1 | | 1 | |
| | Vit seul/e | 1.50 | *** | 1.80 | *** |
| Statut parental | Au moins 1 enfant < 30 | 1 | | 1 | |
| | Aucun enfant | 1.28 | * | 1.64 | *** |
| Rôles familiaux | Couple avec enfants | 1 | | 1 | |
| | Couples | 1.18 | ns | 1.29 | ns |
| | Parents seuls | 1.68 | ** | 1.25 | ns |
| | Personnes seules | 1.57 | *** | 2.07 | *** |

*p<0.05 **p<0.01 ***p<0.001

Variables contrôlées: âge, éducation, revenu du ménage

Résultats

Santé mentale et cumul des rôles (n=8061)

Régression logistique

(variable dépendante: anxiété, 1=fréquente)

| | | Femmes | | Hommes | |
|---------------------------------|-----------------------|--------|------|--------|------|
| | | Exp(B) | Sig. | Exp(B) | Sig. |
| Rôles familiaux | Couple avec enfants | 1 | | 1 | |
| | Couples | 1.20 | ns | 1.04 | ns |
| | Parents seuls | 1.86 | *** | 1.09 | ns |
| | Personnes seules | 1.67 | *** | 1.66 | ** |
| Activité professionnelle | Actif à 100% | 1 | | 1 | |
| | Actif à temps partiel | 1.04 | ns | 1.37 | ns |
| | Inactif | 1.62 | *** | 4.08 | *** |

*p<0.05 **p<0.01 ***p<0.001

Variables contrôlées: âge, éducation, revenu du ménage

Résultats

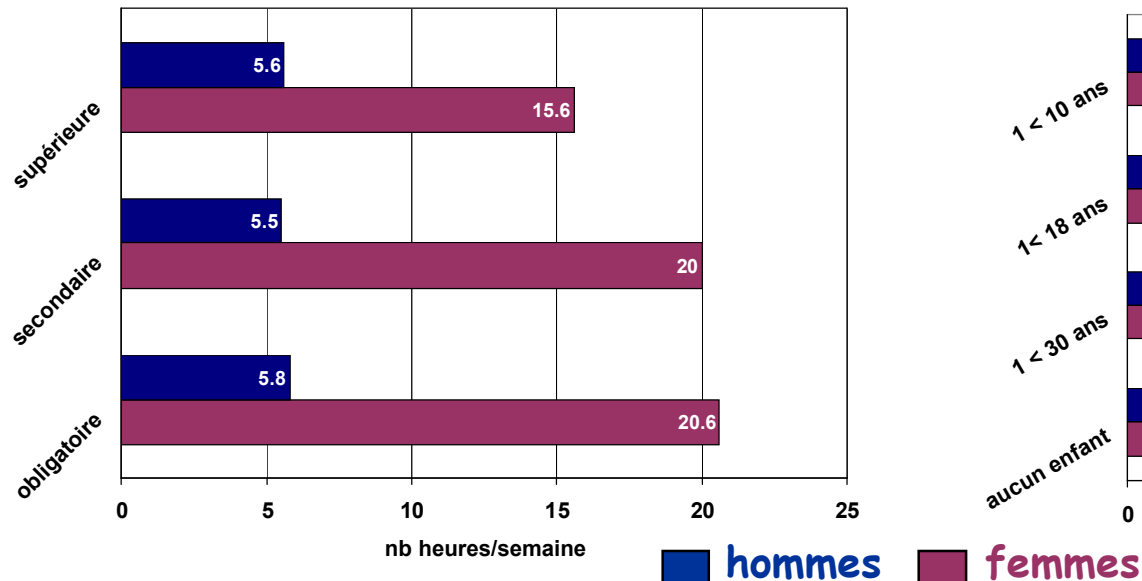
Travail domestique parmi les couples (n=2956 individus)

Nombre d'heures déclarée par semaine

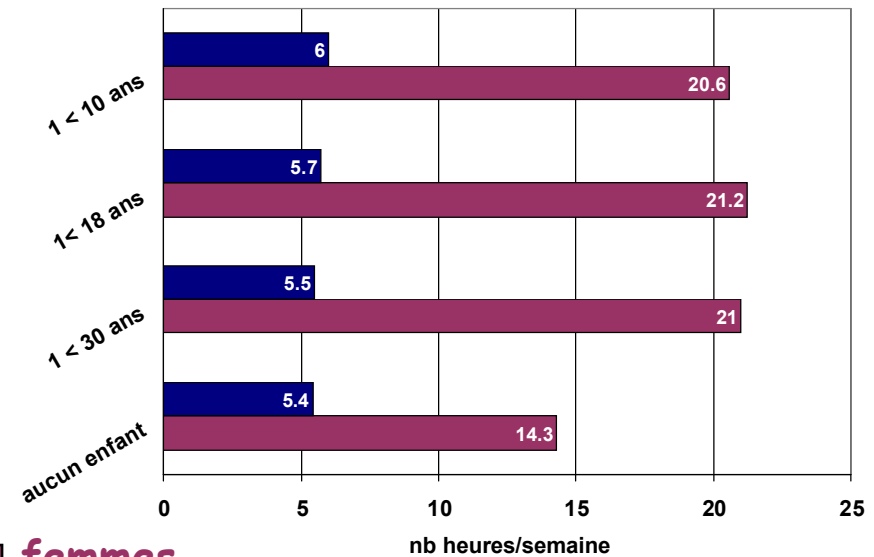
Moyenne pour les femmes : 18.9 (min=0, max=98)

Moyenne chez les hommes: 5.6 (min=0, max=60)

Niveau de formation



Présence d'enfants



Résultats

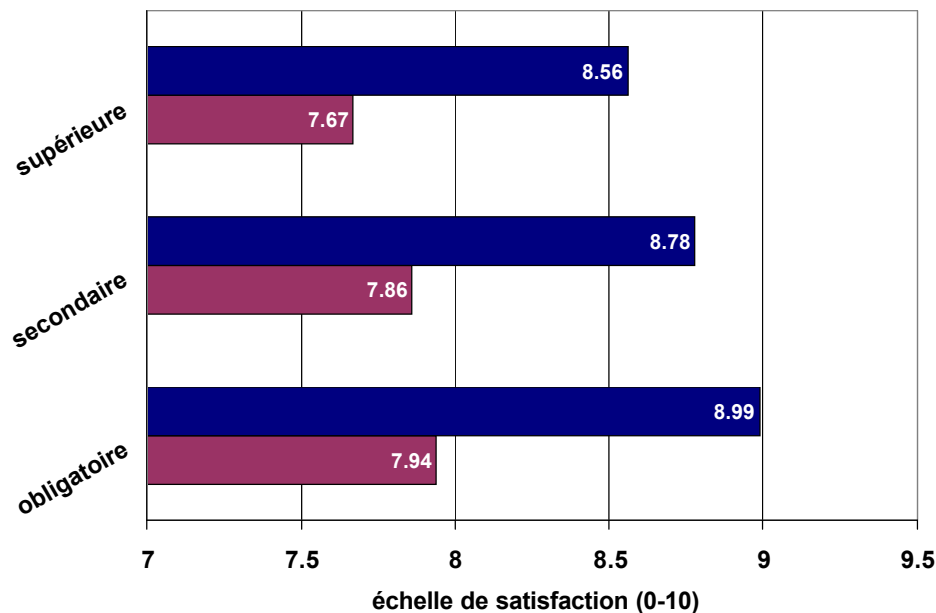
Travail domestique parmi les couples (n=2956)

Indice de satisfaction (échelle: 0-10)

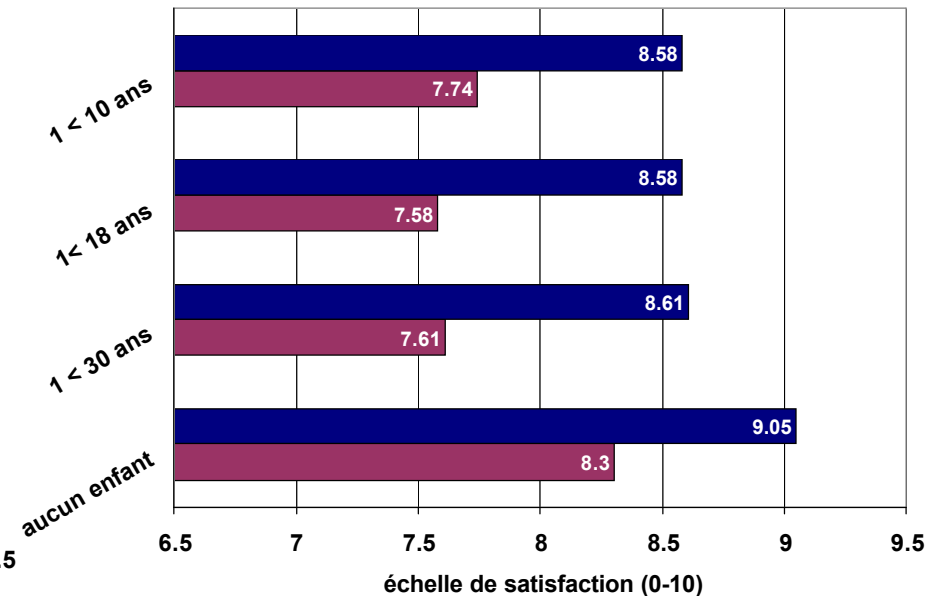
Moyenne chez les femmes : 7.82

Moyenne chez les hommes : 8.75

Niveau de formation



Présence d'enfants



■ hommes ■ femmes

Résultats

Santé mentale et travail domestique (n=2956)

Régression logistique

(variable dépendante: anxiété, 1=fréquente)

| | Femmes | | Hommes | |
|---|--------|------|--------|------|
| | Exp(B) | Sig. | Exp(B) | Sig. |
| Activité professionnelle | | | | |
| Homme 100%, femme temps partiel | | | | |
| Homme 100%, femme inactive | 1.26 | ns | 1.10 | ns |
| Homme 100% femme 100% | 1.36 | ns | 0.93 | ns |
| Homme et femme temps partiel | 1.44 | ns | 2.13 | * |
| Autres situations | 1.29 | ns | 2.51 | ** |
| Travail domestique nb heures (ego) | 1.02 | ** | 1.01 | ns |
| Travail domestique satisfaction (ego) | 0.87 | *** | 0.83 | ** |
| Travail domestique nb heures (partenaire) | 1.02 | ns | 1.00 | ns |
| Travail domestique satisfaction (partenaire) | 0.90 | * | 1.01 | ns |

*p<0.05 **p<0.01 ***p<0.001

Variables contrôlées: âge, éducation, revenu du ménage, présence d'enfants < 30 ans

Discussion et conclusion

- Apports et limites
- Critique de la notion de rôles

Simon R W (1995) *Gender, Multiple Roles, Role Meaning, and Mental Health*, Journal of Health and Social Behavior, 36(2): 182.194.

- Prolongements:
 - Le ménage comme unité d'analyse
 - Intégrer le parcours de vie
 - Approches qualitatives